

**Képzeld el azt a  
világot, ahol mindenki  
szabadon hozzáfér az  
emberi tudás  
összességéhez!**

Jimmy Wales



**Üdvözlünk a  
Wikipédiában!**



A Wikipédia a világ legnagyobb enciklopédiája. Világszerte több mint **85 ezer közreműködő** hozta létre és tartja fenn. Havonta több mint **388 millióan látogatják** az oldalait. Több mint **16 millió szócikke** van **több mint 260 nyelven**. Szabadon használható, szerkeszthető, mentes a hirdetésektől.

*(2010. júliusi adatok)*

**Az „Üdvözlünk a Wikipédiában!”  
elolvasása után megtudod:**

- » hogyan működik a Wikipédia;
- » hogyan regisztrálhatsz;
- » mi micsoda a Wikipédia felhasználói felületén;
- » mik a wikipédiás közreműködés különféle módjai;
- » hogyan kommunikálhatsz a többi szerkesztővel a vitalapodon keresztül;
- » hogyan fejlődik egy szócikk a Wikipédiában;
- » mik egy jól megírt szócikk ismérvei;
- » hogyan készíthetsz új szócikket.

# Hogyan működik a Wikipédia?

A Wikipédián mindent olyan emberek írtak, mint te. Nem lehetne a világ legnagyobb enciklopédiája, ha nem bővítenék az olvasóból lett szerkesztői folyamatosan információkkal, képekkel, adatokkal. A Wikipédia naponta közel **1200 szócikkkel** és havonta több mint **4 millió szerkesztéssel** bővül.  
*(2010. júliusi adatok)*

Sok szerkesztő (wikipédista) érzi céljának, hogy a tudás szabadon elérhető legyen mindenki számára. Ezért áldozzák a szabadidejük egy részét a Wikipédia szócikkei minőségének megóvására és feljavítására. Minthogy valóban bárki hozzáférhet, letöltheti, illetve felhasználhatja a tartalmát, a Wikipédia számos lehetőséget biztosít a tudás megosztására.

A wikipédisták olyan sok új szócikket állítanak elő, annyi változtatást végeznek a meglévőkön nap mint nap, hogy nincs az a szakértői gárda, ami bírná erővel minden egyes szerkesztés átnézését és jóváhagyását. Ilyen gárda híján a Wikipédia az önkéntes szerkesztői józan ítélőképességére alapozva hozza létre a világ legnagyobb enciklopédiáját.

A legtöbben, akik részt vesznek a Wikipédia jobbátételében, ezt a tevékenységet szórakoztatónak és örömtelinek tartják. Bár a közös cél elérésében fontosak a közösségi aspektusok és az örömteli időtöltés, a legtöbb aktív felhasználót a világszerte elérhető szabad tudás megosztásának víziója hajtja.

# Hogyan vehetsz részt a szerkesztésben?

A Wikipédia bővítésében többféleképpen is részt vehetsz. A szócikkírás csak egy a lehetőségek közül. Alább bemutatunk néhány lehetséges szerepet és tevékenységet:

**Karbantartó:** Kisebb szerkesztéseket végez, elütéseket javít. Javaslatokat tesz a szócikkek javítására a szerzőjének vagy a szócikkek vitaplapján hagyott üzenetekkel minden arra járónak.

**Olvasószerkesztő:** A szócikk nyelvezetét és helyesírását javítja.

**Járőr:** Figyeli a szócikkeket, ha vandalizmust vagy ténybeli hibát lát, helyreállítja a sértetlen állapotot. Üdvözlí és eligazítja az új szerkesztőket.

**Illusztrátor:** Képeket, fényképeket, térképeket és ábrákat tölt föl a megfelelő szócikkekhez.

**Mediátor:** Moderálja a megbeszéléseket a vitás témákban, segíti a viták megoldását és útmutatást nyújt a szerkesztői viselkedéshez.

**Formázó:** Strukturálja és „wikisíti” a szócikkeket, a wikijelölőnyelv segítségével, hogy könnyebben olvashatóak legyenek.

**Szerző:** Információkat ad a cikkekhez könyvekből, weboldalokról, újságokból és más megbízható forrásokból. A szerző kezdi az új szócikkek létrehozását.



# Regisztráció

A regisztráció jó kezdés a Wikipédia szerkesztéséhez. A bejelentkezés után létrehozatsz új szócikkeket (lapokat), feltölthetsz képeket, átnevezhetsz lapokat. Hozzáférést kapsz továbbá olyan különleges oldalakhoz, mint a **figyelőlistád**. A figyelőlistádra felveheted az általad szerkesztett vagy téged érdeklő szócikkeket, és minden változásukról értesítést kapsz. Ahhoz, hogy felvegyél egy cikket a figyelőlistádra, kattints a csillagikonra a szócikk tetején!

A bejelentkezés után minden szerkesztésed a szerkesztőnevedhez kötődik, így kialakul a wikipédiás identitásod. Ez segít az ugyanazon szócikkeket szerkesztőkkel kommunikálni, és a közösség elfogadott tagjává válni. Ahogy belepszoksz a Wikipédiába, azon találsz magad, hogy egyre több megbeszéléshez tudsz hozzászólni, és talán másoknak is segíteni problémáik megoldásában.

Regisztráció nélkül is szerkesztheted a Wikipédiát, azonban ebben az esetben a szerkesztéseid a számítógéped IP-címéhez kötődnek. A Wikipédia-közösség gyakran kevés bizalommal fordul az IP-címhez kötött szerkesztésekhez, különösen, ha azok egy iskolából vagy vállalati hálózathoz érkeznek, ahol sok különböző felhasználó tevékenysége olvad egybe egy közös IP-cím alatt. Egyes szócikkek szerkesztésekor nehéz lehet pártatlannak maradni, érdeklődés léphet fel. Például, ha egy diák a saját iskolája szócikkét szerkeszti, gyakran elfogult, nem objektív nézetei vannak iskolája országos vagy nemzetközi jelentőségével kapcsolatban.

Regisztrálni a Wikipédiába nagyon egyszerű, nem kell hozzá semmilyen személyes adatot megadni:

1. Kattints a „**bejelentkezés / fiók létrehozása**” linkre az oldal jobb felső sarkában!
2. Kattints az „**Itt regisztrálhatsz**” feliratra!
3. Válassz **szerkesztőnevet**!
4. Adj meg egy **jelszót**!
5. Kattints a „**Regisztráció**” gombra!

## Próbáld ki!

1. Regisztrálj a Wikipédiába!
2. Hozz létre **figyelőlistát** a téged érdeklő Wikipédia szócikkekből a lapok tetején lévő csillagra kattintva. Figyeld meg, hogyan jelennek meg a cikkek változásai a figyelőlistádon!



# A Wikipédia felhasználói felülete

A Wikipédia kezdőlapja

A **vitalapot** a szócikk tetején található fülön át éred el. A vitalapon tudod más szerkesztőkkel megtervezni a szócikk szerkezetét, megbeszélni és megállapodni a szócikk tartalmáról, a szükséges változtatásokról, azok elvi háttéréről, valamint segítséget is itt lehet kérni egymástól.

The screenshot shows the Hungarian Wikipedia homepage. On the left is a navigation sidebar with categories like 'Kezdőlap', 'Tartalom', 'Kiemelt szócikkek', 'Friss változtatások', 'Lap taálomra', 'Tudakozó', 'Részvétel', 'Új szerkesztőknek', 'Segítség', 'Közösségi portál', 'Kapcsolatfelvétel', 'Adományok', 'Nyomtatás/exportálás', 'Könyv készítése', 'Letöltés mint PDF', 'Nyomtható változat', 'Eszközök', 'Mi hivatkozik erre', 'Kapcsolódó változtatások', 'Speciális lapok', 'Link erre a változatra', 'Hogyan hivatkozz erre a lapra', 'Lap értékelése', 'Más nyelveken', 'English', 'العربية', 'Armãneashtce', 'Български', 'Català', 'Česky', 'Dansk', 'Deutsch', 'Eesti', 'Ελληνικά', 'Simple English', 'Español', 'Esperanto', 'Euskara', 'فارسی', 'Français', 'Galego', 'עברית', 'हिन्दी'.

At the top right, there are tabs for 'kezdőlap' and 'vitalap'. The main content area features a welcome message: 'Üdvözlünk a Wikipédiában! Ezt az enciklopédiát az olvasói szerkesztik. A magyar változatnak 181 425 szócikke van, ebből 545 kiemelt.' Below this is a 'Kiemelt cikk' section with a red arrow pointing to the 'Kiemelt cikk' link in the sidebar. The featured article is about 'Lambeosaurus', with a red arrow pointing to the 'Friss változtatások' link in the sidebar. The article text includes: 'A *Lambeosaurus* (jelentése 'Lambe hadrosaurida dinoszauruszok egyik mintegy 76–75 millió évvel ezelőtt élő dinoszaurusz egyedi, üreges fejdísz példányoknál egy baltára hasonlít. Baja California (Mexikó) területéről származó két kanadai faj számít jól ismertnek. Körülbelül 15 méteres hosszával a mexikói faj, a *L. laticaudus* a leghosszabb madármedencéjűek egyike. A másik két faj közepes méretű.' A red arrow points to the 'Segítség' link in the sidebar, with a callout box stating: 'A „Segítség”-en keresztül többet tudhatsz meg a Wikipédia működéséről.' To the right of the article is an illustration of a dinosaur, captioned 'A *Lambeosaurus* rekonstrukciója'. Below the article is a 'A nap képe' section with a photo of a meerkat, captioned 'Szurikáta (Victoria, Ausztrália)'. At the bottom right, there are links for 'Tovább a szócikkekhez', 'További kiemelt lapok', and 'Teljes méret • Archivum'.

kezdőlap vitalap

## Üdvözlünk a Wikipédiában!

Ezt az enciklopédiát az olvasói szerkesztik

A magyar változatnak 181 425 szócikke van, ebből 545 kiemelt.


### Kiemelt cikk

A *Lambeosaurus* (jelentése 'Lambe hadrosaurida dinoszauruszok egyik mintegy 76–75 millió évvel ezelőtt élő dinoszaurusz egyedi, üreges fejdísz példányoknál egy baltára hasonlít. Baja California (Mexikó) területéről származó két kanadai faj számít jól ismertnek. Körülbelül 15 méteres hosszával a mexikói faj, a *L. laticaudus* a leghosszabb madármedencéjűek egyike. A másik két faj közepes méretű.

A *Lambeosaurus*ról William Parks készített leírást 1923-ban, húsz évvel az első, Lawrence Lambe által tanulmányozott leletanyag felfedezése után. A nem taxonómiai története bonyolult, főként azért, mert az egykor önálló nemekbe és fajokba besorolt kis testű fejdíszes hadrosauridákat napjainkban fiatal egyedeknek tekintik. Jelenleg a tipusfajhoz, a *L. lambei*hez kapcsolt különböző koponyákat különböző korú példányokként, illetve a nemi kétalakúság jeleként értelmezik. A *Lambeosaurus* közeli rokonságban áll a jobban ismert *Corythosaurus*szal, melyet a 19. században leírták, valamint a kevésbé ismert *Hypacrosaurus*szal és az *Olorotitan*tal, melyek a 20. században kerültek először a tudományba. A *Lambeosaurus* társas funkciók ellátására, például z

A kezdőlapon legutóbb megjelent szócikk: Nibelung gyűrűje • Törökország történe

### A nap képe



Szurikáta (Victoria, Ausztrália)

Itt válthatsz a szócikkek különböző nyelvű változatai között.

## Próbáld ki!

Kattints a „**Friss változtatások**”-ra és figyelj meg az oldalt! Láthatod hogy minden szerkesztéshez tartozik egy időbélyeg, és mellette jelölve van az illető szerkesztőhöz vagy IP-cím, aki a szerkesztést elvégezte. Mögötte látható a szerkesztő által a saját szerkesztéséhez fűzött magyarázat, megjegyzés (ennek neve: „szerkesztési összefoglaló”). Ez segít másoknak megérteni, miért végezte az adott szerkesztést.



bejelentkezés / fiók létrehozása

olvasás a lap forrása laptörténet

• Társadalom • Kultúra • Természet • Matematika  
• Történelem • Művészet • Fizika • Technika  
• Sport • Biológia • Összes portál

Mobil változat: Kapcsolatfelvétel / Contact

A laptörténet segítségével megnézheted és összehasonlíthatod a lap korábbi változatait egymással.

A „fiók létrehozása” az oldal jobb felső sarkában hozzáférést nyújt a Wikipédia összes lehetőségéhez, segít az online profilod kialakításában.

### Aktuális

- Erdei Zsolt veretlen magyar ökölvívó november 20-án az amerikai Atlantic Cityben fölényes győzelmet aratott Samson Onyango felett.
- A Magyar Olimpiai Bizottság 2010. november 20-i közgyűlése Borkai Zsolt olimpiai bajnok tornászt, a MOB eddigi alelnökét, Győr polgármesterét választotta a köztársasági elnökké választása miatt augusztusban lemondott MOB-elnök, Schmitt Pál utódjául.
- A magyar labdarúgó-válogatott barátságos mérkőzésen Litvánia ellen 2–0-ra nyert. Magyarország a legfrissebb FIFA-világranglistán a 43. helyen áll.
- 16 millió dollár adományozására kéri a Wikipédia olvasói Jimmy Wales, hogy az enciklopédia továbbra is ingyenes maradjon.
- November 15-én Kína bejelentette, hogy az 1318 km hosszú Peking–Sanghaj nagysebességű vasútvonal elkészült, a tervezetthez képest egy ével korábban.
- A konstruktori világbajnokságot már megnyert Red Bull Racing csapat pilótája, Sebastian Vettel lett a 2010-es Formula–1 világbajnokság bajnoka.

### Ezen a napon

Ma 2010. november 22. van,

- Cecília névnapja
- Szent Cecília vértanú emléknapja
- a magyar közoktatás napja (1991 óta)

### Évfordulók

- 300 éve, 1710-ben született Wilhelm, nevenem Bach nemet-german, zeneszerző, orgonista és kompozítor szerkesztés mestere, Johann Sebastian Bach legidősebb fia († 1784).
- 190 éve, 1820-ban született Nemeskürty Kiss Miklós 48-as honvéd ezredes, emigráns politikus († 1902).
- 180 éve, 1830-ban a Belga Nemzetgyűlés kikiáltotta Belgium függetlenségét és az ország államformáját alkotmányos monarchiaként határozta meg.
- 150 éve, 1860-ban született Karlovicsky Geyza gyógyszerész, Than Károly tanársegédje, az idegbántalmak elleni rubidium-ammoniumbromid előállítója, 1892-től a Gyógyszerészeti Közöny szerkesztője († 1936).
- 125 éve, 1885-ben született Ferenczy Valér magyar festőművész, grafikus, Ferenczy Károly fia († 1954).
- 120 éve, 1890-ben született Charles de Gaulle francia tábornok, Franciaország köztársasági elnöke († 1970).
- 105 éve, 1905-ben született Arma Paul (er. neve Weissshaus Imre), magyar származású francia zeneszerző, zongoraművész, zene-etnológus († 1987).
- 85 éve, 1925-ben született Gyertyán Ervin József Attila-díjas magyar író, Balázs Béla-díjas filmszínelemez, irodalomtörténész.
- 60 éve, 1950-ben született Lengyel László magyar közgazdász, publicista, politológus, az ELTE ÁJK Politikatudományi Intézetének egyetemi docense.
- 35 éve, 1975-ben foglalta el a királyi trónt János Károly spanyol király.
- 25 éve, 1985-ben felavatták az M5 autópálya első szakaszát, mely Budapestet és Ócsát köti össze.
- 20 éve, 1990-ben Tiszaújváros felvette mai nevét Tiszaszeredkerény és Leninváros neve után.
- 5 éve, 2005-ben Annela Merkel választották hivatalosan Németország kancellárjává.

A keresés a keresett szónak megfelelő szócikkre visz. Ha a szócikk nem létezik, megmutatja azokat a lapokat, amelyekben szerepel a keresett kifejezés.



Szt. Cecília



Wilhelm F. Bach



# A szerkesztői és a vitalapod

Minden nap több ezer szerkesztő szerkeszti a Wikipédiát. Előfordul, hogy egy szerkesztés nem ellenőrizhető vagy elfogult nézőpontból készült. Ezért néhány speciális jogú szerkesztő (a „járőrök”) szinte az összes változtatást átfutják a „**Friss változtatások**” oldal segítségével. Ez az oldal áttekintést nyújt a Wikipédián történt összes változásról. Egyes wikipédisták sok lap változásait figyelik, előfordulhat, hogy olyan szerkesztést is törölnek, ami pontos, de nincs jól megírva. Ennek elkerülésére érdemes enciklopédiastílusban, összeszedetten, tényszerűen fogalmazni, és megbízható forrásokra hivatkozni.

Mutasd be magad és az érdeklődési körödet a szerkesztői lapodon! A **szerkesztői lap** megfelelő módja a bizalomépítésnek, a segítségével hitelességet kölcsönözhetsz a szerkesztéseid mögött álló online személyiségnek. Minden szerkesztői fiókhoz („azonosító”, azaz a wikipédiás neved) tartozik egy **szerkesztői** és egy **vitalap**. A szerkesztői és a vitalapodra vezető linkeket megtalálod a képernyő jobb felső sarkában. A szerkesztői lapodat a felhasználói nevedre kattintva érheted el, mely a kis emberke ikon mellett jelenik meg. Kattints a „**Szerkesztés**”-re, írd magadról, majd a „**Lap mentése**” gombra a képernyő alján, amikor befejezted az írást.

A szerkesztői lapodon írhatod magadról, a szakértelmedről valamint az érdeklődési körödről, az általad beszélt nyelvekről. A szerkesztők gyakran felsorolják a szerkesztői lapjukon az általuk szerkesztett vagy elindított szócikkeket és a többi szerkesztőtől kapott elismeréseiket, dicséretet.

A **vitalapodon** hagyhatnak elsősorban neked szóló üzenetet mások, illetve az általad szerkesztett **szócikkek vitalapján**, ha azokhoz kapcsolódik, ugyanott válaszolhatsz nekik. Sokan küldenek üdvözetet az új szerkesztőknek. Mások arra használhatják az oldalt, hogy beszélgetést kezdeményezzenek, jobban megismerjenek téged, megértsék a szerkesztéseidet.

Minden szócikkhez tartozik egy vitalap. Az oldalt arra használják a wikipédisták, hogy megtervezzék a tartalmi együttműködést, feloldják az esetleges konfliktusokat, nézeteltéréseket. Ha valakit érdekel, hogy miért végeztél egy konkrét szerkesztést, vagy újabb cikket javasolnának neked, az érintett szócikk vitalapját fogják használni. Ugyancsak a szócikkek vitalapján lehet konkrét segítséget kérni az illető szócikkkel kapcsolatban.



# Egy jól megírt szócikk elemei

## ★ Rinocérosz (Dürer metszete) [bevezető szerkesztése]

A Wikipédiából, a szabad enciklopédiából


Általában **Dürer Rinocéroszának** nevezik a magyarországi ösökkört származó, német Albrecht Dürer 1515-ben<sup>[1]</sup> készült fametszetét. A képet egy ismeretlen alkotó vázlatára és leírására alapozta az abban az évben Lisszabonba érkezett indiai orszárvúdi.

Dürer maga soha nem látta az állatot, ami a római idők óta az első élő példány volt Európában. 1515-ben I. Mánuel portugál király az orszárvút X. Leó pápának ajándékozta, de az a szállás közben történt hajótörésben elpusztult. Eleven orszárvút nem is láthattak többet Európában, amíg 1577-ben egy újabb orszárvút nem érkezett Indiából Sebestyén portugál király udvarába. Ezt később II. Fülöp spanyol király örökölte meg, 1580 körül.<sup>[2][3]</sup>

Dürer metszete nem egészen pontos ábrázolása egy rinocérosznak. Az állatot kemény páncéllal borítva ábrázolja, egy kis csavart szarvat is elhelyez a nyaktőre, valamint a lábait pikkelyekkel fedi. Ezek a vonások nem találhatók meg egy valódi orszárvútnál. Ennek ellenére Dürer metszete nagyon népszerű lett Európában, és rengeleg másolat készült róla az elkövetkező három évszázad során. Ezzel a képpel az emberek megismerhették az állatot, és az aztán az Európában, az 1740-es és az 1750-es években körbeturkózott Clara nevű orszárvútnak a ter munkájáról azt tartották, hogy „látal egyetlen más állatábrázolás sem gyakorolt ilyen

**Bevezető szakasz a szócikk tartalmának összefoglalására.**

**Rinocérosz (Dürer metszete)**




Művész: Albrecht Dürer (1515)  
Típus: fametszet  
Magasság: 21,4 cm  
Szélesség: 29,8 cm  
Múzeum: British Museum  
Település: London

### Tartalomjegyzék [levegés]

- 1 A rinocérosz
- 2 Dürer metszete
- 3 Irodalom
- 4 Jegyzetek
- 5 Fordítás
- 6 Külső hivatkozások

### A rinocérosz [szerkesztés]

A portugál felfedezők elérték azt, ami Kolumbusznak nem sikerült: Afrika partjait követve, a Jöreménység fokát megkerülve, majd az Arab-tengert átszelve, 1498-ban eljutottak Indiába. A következő évtizedekben nagy hasznot húztak a gyümölcsöző fűszer-kereskedelemből. 1510-ben Portugália, Afonso de Albuquerque vezetésével, Goa területét (ami Diu és Damán kisebb enklávéval együtt egészen 1961-ig portugál gyarmat maradt), és további kereskedelmi állomásokat létesítette az indiai területen. 1514 elején Afonso de Albuquerque, az indiai portugál gyarmatok kormányzója, követeket küldött II. Muzafar szultánhoz, a mai Gudzsarát állam helyén elterülő Camba engedélyt kérve, hogy erősödő építhessen Diu szigetén. A küldetés eredménytelen maradt, de diplomáciai ajándékokat cseréltek, és ezek sorában egy indiai orszárvút szokás volt, hogy uralkodók egzotikus állatokat ajándékoztak egymás „állatkerjéi” számára.)



Az első ismert fametszet a rinocéroszról. (1515) Giovanni Giacomo Penni versének illusztrációja, megjelenés: Rómában, 1515 júliusában (Biblioteca Colombina, Sevilla)

Az állat már hozzászokta a fogva tartáshoz. Albuquerque úgy döntött, hogy azt továbbküldi királyra, I. Mánuel számára. A g g andának nevezett orszárvút és gondozója, Ocem, a Nossa Senhora da Ajuda<sup>[4]</sup> nevű hajón hagyta el Goát, 1515 januárjában a portugál királyhoz, Lisszabonba. A hajón a királyi fűszerekkel. Újjuk során rövid megalkotást tettek

**A szócikk törzse a témának megfelelő szakaszokra bontva.**

### Irodalom [szerkesztés]

- Bedini, Silvano A. 5. fejezet: „The Ill-Fated Rhinoceros”, *The Pope’s Elephant* (angol nyelven). Manchester: Carcanet Press. ISBN 1857542770 (1997)
- Clarke, T. H. 1. fejezet: „The First Lisbon or ‘Dürer Rhinoceros’ of 1515”, *The Rhinoceros from Dürer to Stubbs: 1515–1799* (angol nyelven). London: Sotheby’s Publications. ISBN 0856673226 (1986)
- Quammen, David. *The Boillplate Rhino: Nature in the Eye of the Beholder* (angol nyelven). Scribner, p. 201–209. ISBN 0684837285 (2000)

### Jegyzetek [szerkesztés]

- ↑ Bedini S. *The Pope’s Elephant*, i. m. 121. old. Bizonyos források tévesen 1513-at írnak, mivel maga Dürer érta az évszámot a fametszet alapjául szolgáló rajzon.
- ↑ ↑ Clarke, T. H. *The Rhinoceros from Dürer to Stubbs: 1515–1799*, i. m.
- ↑ Madridban utólag nevezték el erről az Abadiri (rind portugálul), „aiknek” szintén mozgalmis élete volt. [1] [2] [3] (spanyolul)
- ↑ Clarke, T. H. *The Rhinoceros from Dürer to Stubbs: 1515–1799*, i. m. 20. old.
- ↑ Bedini S. *The Pope’s Elephant*, i. m. 112. old.
- ↑ Clarke, T. H. *The Rhinoceros from Dürer to Stubbs: 1515–1799*, i. m. 16. old.
- ↑ Bedini S. *The Pope’s Elephant*, i. m. 113. old.
- ↑ ↑ Dürer híres rinocéroszának a története (portugál nyelven). Projecto Lambe-Lambe. (Hozzáférés: 2010. július 26.)
- ↑ Clarke, T. H. *The Rhinoceros from Dürer to Stubbs: 1515–1799*, i. m. 19. old. Egy vízköpő fotója.
- ↑ Római orszárvú-ábrázolás III. [5]
- ↑ Serani, Ugo; Giovanni Giacomo Penni, *Forme e natura e costum di lo rinocerote (...)* (olasz és spanyol nyelven). Etopica, 2006. (Hozzáférés: 2010. július 26.)
- ↑ ↑ Sábab Rhinoc (latin nyelven). Chicago Egyetem. (Hozzáférés: 2010. július 26.)
- ↑ Bedini S. *The Pope’s Elephant*, i. m. 118. old.
- ↑ Dürer: Rinocérosz: rajz és fametszet (angol nyelven). British Museum. (Hozzáférés: 2010. július 26.)
- ↑ Bedini Der Elefant des Papstes - német recenzio (német nyelven). Humboldt Egyetem, Berlin. (Hozzáférés: 2010. július 25.)
- ↑ Bedini S. *The Pope’s Elephant*, i. m. 127. old.
- ↑ Bedini S. *The Pope’s Elephant*, i. m. 132. old.
- ↑ ↑ Jost, Manda\_Clar: Gessner’s Hyena and the Telephone Game (angol nyelven). University of Texas, 2002. (Hozzáférés: 2010. július 26.)
- ↑ Lavinio Norton de Aguiar, *műve* (angol nyelven). co
- ↑ Clarke, T. H. *The Rhinoceros from Dürer to Stubbs: 1515–1799*, i. m. 120. old.
- ↑ Bedini S. *The Pope’s Elephant*, i. m. 120. old.
- ↑ Quammen, D. *The Boillplate Rhino: Nature in the Eye of the Beholder*, i. m. 208. old.
- ↑ Bedini S. *The Pope’s Elephant*, i. m.
- ↑ Clarke, T. H. *The Rhinoceros from Dürer to Stubbs: 1515–1799*, i. m. 121. old.
- ↑ Bedini S. *The Pope’s Elephant*, i. m. 121. old.
- ↑ Clarke, T. H. *The Rhinoceros from Dürer to Stubbs: 1515–1799*, i. m. 121. old.
- ↑ Anderton, Richard: *The Journeyman Artist* (angol nyelven). University of the West of England, 2003. (Hozzáférés: 2010. július 26.)
- ↑ Quammen, D. *The Boillplate Rhino: Nature in the Eye of the Beholder*, i. m. 208. old.
- ↑ Bedini S. *The Pope’s Elephant*, i. m. 192. old.
- ↑ Bedini S. *The Pope’s Elephant*, i. m. 193. old.
- ↑ Clarke, T. H. *The Rhinoceros from Dürer to Stubbs: 1515–1799*, i. m. 2., 3. fejezet,
- ↑ Kirchner, Johann Gottlieb: Rinocérosz, porcelán szobor - fotó (angol nyelven). National Ceramic Museum, Sèvres, 1730.
- ↑ A képet lásd itt: [6]
- ↑ Clarke, T. H. *The Rhinoceros from Dürer to Stubbs: 1515–1799*, i. m. 64. old.
- ↑ Alpers, Philip A. *The Philosophy of the Visual Arts*. Oxford University Press US, p. 80. ISBN 0195059751 (1992)
- ↑ Eco, Umberto. *Theory of Semiotics*. Indiana University Press. ISBN 253202175 (1976)

**Infobox a témához kapcsolódó főbb adatok összefoglalására.**

**Felhasznált források és lábjegyzetek, melyek alapján a cikk adatai ellenőrizhetőek.**

### Fordítás [szerkesztés]

- Ez a szócikk részben vagy egészben a(z) *Dürer’s Rhinoceros* című angol Wikipédia-szócikk ezen változatának fordításán alapul. A fordítás eredetijének szerzőit az eredeti cikk laptörténete sorolja fel.

### Külső hivatkozások [szerkesztés]

- Rhino Images by Albert Dürer [7]
- Albert Dürer, irta T. Sturge Moore, a Gutenberg-projektből
- Vector Graphic Adaption of Dürer’s Rhinoceros [8]. PDF fájl
- A Rinocérosz a British Museum gyűjteményben, regisztráció nélkül

**Külső hivatkozások, melyek a témához kapcsolódó vagy további információt tartalmazó weboldalakra vezetnek.**

Kategóriák: Orszárvúdi | Műalkotások

# Egy szócikk élete

Bár a Wikipédia-szócikkek ideális esetben részletesek és jól vannak megírva, senkitől sem várható el, hogy tökéletes szócikket írjon egyetlen első lépésben. A szócikkek általában kicsiben kezdődnek, aztán szép lassan növekedésnek indulnak együttműködésnek („wikifolyamat”) köszönhetően, gyakran az alábbi mintát követve:

- A legtöbb sikeres szócikk rövid cikként kezdődik, a téma összefoglalásából (áttekintéséből), a téma jelentőségét taglaló állításból („az első...”, „a legnagyobb...”, „... fővárosa” stb.) és egy Wikipédián kívüli forrásból áll, mely megerősíti a téma létezését és fontosságát (megbízható kiadvány vagy honlap legyen). Ezt az alapcikket „csonk”-nak hívjuk. Ha a három elem valamelyike hiányzik, más szerkesztők feltételezhetik, hogy a téma nem fontos, netán törlésre is jelölhetik a szócikket (az alapvető nevezetességi követelményeknek eleget nem tevő, illetve a Wikipédiába nem való szócikkeket megbeszélés után törölni szoktuk).
- Ahogy más szerkesztők újabb szövegrészeket és képeket adnak a szócikkhez, kezd tematikus áttekintésből részletesebb cikké alakulni, újabb szempontokat jelenít meg („1923-ban újabb tényezők...”; „Európában úgy tekintettek erre...”), tágabb kitekintést nyújtva a témához.
- A szócikk végül elér egy olyan szintre, amikor már annyira meg van írva, forrásolva, olyannyira átfogó, hogy csak a téma szakértői tudnak igazán további értéket hozzátenni. Egyes szócikkeket a közösség a legmagasabb minőségűek közé tartozónak találhat, ezeket jelölik „kiemelt cikk”-nek. A kiemelt cikkek megjelennek a Wikipédia kezdőlapján. Egy ilyen szintű szócikk megírása sok időt és energiát igényel. Örömteli dolog együttműködni egy kiemelt szócikk létrehozásában, a résztvevő szerkesztő megbecsülése is megnő a Wikipédia-közösségben. Mint minden más cikket, a kiemelt szócikkeket is tovább és tovább szerkesztik: egy szócikk sem lehet teljesen kész!

# Mitől jó egy szócikk?

Jól kialakított szerkezet, enciklopédikus tartalom és aktív közösség eredményeképpen születnek minőségi szócikkek:

➤ **Szerkezet:** A letisztult szócikkszerkezet segíti az olvasókat az információ megtalálásában és a szerkesztőket a téma minden aspektusának jól szervezeten tartásában. A megfelelő szerkezet elsajátításának egyik módja, a kiemelt szócikkek tanulmányozása. A kiemelt szócikkeket megtalálod a baloldali menü „**Kiemelt szócikkek**” menüpontján keresztül.

A legtöbb jó cikk a következő szerkezetet követi:

- **Bevezető szakasz** – összefoglalja a szócikkben kifejtett főbb témákat. A bevezetőhöz nem tartozik szakasz cím.
- A bevezetőt a **szócikk törzse** követi, különböző szakaszokat és alszakaszokat tartalmaz. Egy földrajzi hely szócikkében például így néznek ki a szakaszok: történet, földrajz, éghajlat, gazdaság, közigazgatás, népesség, kultúra.
- A szócikk törzse után következnek a **függelékek** és a **lábjegyzetek**. Itt lehetnek irodalomjegyzékek, linkek kapcsolódó Wikipédia-cikkekre, források és jegyzetek, fontos kiadványok és honlapok.

➤ **Tartalom:** Az egyenletes minőség biztosítása érdekében a Wikipédia közössége az alábbi négy irányelvet hozta a tartalommal kapcsolatban:

- **Nevezd meg a forrásaidat!** – fontos, hogy minden tényt és adatot alá lehessen támasztani megbízható forrásokból;
- **semleges nézőpont** – a szócikkeknek kiegyensúlyozottnak, elfogulatlannak kell lenniük, be kell mutatniuk a téma irodalmában fellelhető főbb nézőpontokat;
- **a reklám tilalma** – reklám, promóciós tartalom, használati útmutatók, önéletrajzok valamint árukatalógusok nem valók a Wikipédiába;
- **a Wikipédia nem az első közlés helye** – egy-egy szócikkben a publikálatlan kutatási eredményeknek, ötleteknek és következtetéseknek, személyes véleményeknek nincsen helyük, a Wikipédia harmadlagos forrás, enciklopédia. Saját, máshol már publikált és releváns kutatásra hivatkozni, ha a téma indokolja, lehet.

➤ **Közösség:** A Wikipédiát alkotó összes tartalom szabadon felhasználható. Ez azt jelenti, hogy a szócikkeknek nincsenek tulajdonosai. Minden lapot erősen átszerkeszthet, és általában át is szerkeszt rengeteg másik szerkesztő, ugyanolyan joggal, mint te. A közösség a vitalapot is használja arra, hogy megállapodjon a szócikk tartalmi szerkezetében. Azokra az esetekre, amikor nehéz konszenzust találni, fontold meg a „**Segítség > A Wikipédia-közösség**” oldalon található vitarendezési lehetőségeket. Sok szerkesztőnek már több éves tapasztalata van a Wikipédiával, ők segíthetnek a konfliktusok kezelésében.

# Új szócikk létrehozása

Rengeteg olyan enciklopédikus téma létezik, amelynek még nincs szócikke a magyar Wikipédiában. Ha úgy találod, hogy egy téma hiányzik a Wikipédiából, győződj meg róla, nem létezik-e valamilyen más név alatt. Keress rá a lehetséges változatokra, gyakori rövidítéseire, azok feloldására. Nézd meg, hátha említik a témát más, szorosan kapcsolódó témák cikkében. Egy szigetet például érdemes az országa szócikkében keresni, egy történelmi eseményt a korszakról szóló szócikkben stb.

Ha egy témát egyáltalán nem említenek a Wikipédiában, lehet, hogy nem eléggé jelentős ahhoz, hogy az enciklopédia írjon róla. Egy garázszenekar nem feltétlenül érdemel saját szócikket. Általában akkor tekintünk egy témát a Wikipédiába valónak, ha legalább két független, megbízható forrás foglalkozik a leendő cikk tárgyával.

Ha úgy gondolod, hogy a témának mindenképpen szerepelnie kellene a Wikipédiában, hozd létre a cikket!

Keress rá a szócikk címére! Ha a szócikk nem létezik, a keresőlapra látni fogod a címét piros hivatkozásként. Kattints a hivatkozásra, és máris megkezdheted az új szócikk szerkesztését.

Új szócikk írásakor ajánlott már az első változatokban megjeleníteni az alábbi három elemet:

1. a téma összefoglalását (bevezető);
2. a téma jelentőségének tárgyalását;
3. utalást a témát tárgyaló megbízható forrásra.

Érdemes az új szócikkedre mutató hivatkozásokat elhelyezni azokba a cikkekbe, amelyek említést tesznek vagy tehetnének a te témádról. Az olvasók így könnyebben odatalálhatnak a szócikkhez, többen olvashatják a kész művedet.

# Szerkesztői állapotok

Amíg még nem vagy magabiztos a szerkesztésben, vagy nem szeretnéd a készülgető cikket kirakni az enciklopédia közönsége elé, dolgozhatsz saját „**allapon**”.



Az állapotod létrehozásához: menj a szerkesztői lapodra > kattints a „**Szerkesztés**”-re > írd be, hogy **[[Szerkesztő:<Szerkesztőneved>/Allap]]** > **mentsd el a lapot** > kattints az így létrehozott linkre, és máris az állapotodon vagy, ahol szabadon dolgozhatsz.


Használd az állapotodat a szócikked megírására. Ne felejtsd el a „Lap mentése” gombra kattintani, amikor kész vagy a szerkesztéssel.

Amikor elkészültél a szócikkkel, másold át a szócikk tartalmát az állapotodról: menj a választott tárgy nevéhez (keress rá a címre, majd kattints a piros hivatkozásra), illeszd be a tartalmat, mentsd el a lapot.

## Próbáld ki!

Kattints a szerkesztőnevedre majd a „**Szerkesztés**”-re a szerkesztői lapod szerkesztéséhez!

Próbáld ki a szerkesztői eszköztár nyújtotta lehetőségeket:

**F** (Félkövér), **D** (Dólt), és  (Hivatkozás).

Kattints a „**Haladó**”-ra további formázási módokért!


A wikijelölőnyelv alapvető elemeinek táblázatát megtalálod a füzet végén.



# A wikijelölőnyelv

Alább bemutatunk néhány gyakrabban használt wikiformázást, melyek ismerete segítségedre lehet a Wikipédia-szócikkek szerkesztésekor.

Egy szócikk megváltoztatásához kattints a cikk tetejénél lévő „Szerkesztés” fölre, végezd el a szerkesztéseket, majd kattints a „Lap mentése” gombra. A szerkesztéseidet most már láthatja bárki, aki meglátogatja a lapot. Amennyiben több információt szeretnél hozzáadni, ki kell javítanod valami hibát, szerkessz tovább. Ne ijedj meg – véletlenül sem törölhetsz semmit visszavonhatatlanul. A szócikk minden korábbi állapota megtalálható a „Laptörténet” alatt és a szerkesztők visszaállíthatják a cikket egy korábbi változatra a „visszavonás” gombra kattintva.

Leírás	Amit be kell írnod	Az eredmény
Dőlt	<code>' ' dőlt szöveg' '</code>	<i>dőlt szöveg</i>
Félkövér	<code>' ' ' félkövér szöveg' ' ' '</code>	<b>félkövér szöveg</b>
Címsorok	<code>== Címsor szövege ==</code> <code>=== Címsor szövege ===</code> <code>==== Címsor szövege ====</code>	<b>Címsor szövege</b> <b>Címsor szövege</b> <b>Címsor szövege</b>
Hivatkozás másik Wikipédia cikkekre (belső hivatkozás)	<code>[[ William Shakespeare ]]</code>	<a href="#">William Shakespeare</a>
Hivatkozás eltérő megjelenített szöveggel	<code>[[ William Shakespeare Shakespeare ]]</code>	<a href="#">Shakespeare</a>
Wikipédián kívüli hivatkozás <i>(külső hivatkozás)</i>	<code>[ http://www.peldaoldal.hu Hivatkozás szövege ]</code>	<a href="http://www.peldaoldal.hu">Hivatkozás szövege</a>
Felsorolásjeles lista	<code>* Felsorolásjeles lista</code> <code>** Felsorolásjeles lista</code>	<ul style="list-style-type: none"> <li>Felsorolásjeles lista</li> <li>Felsorolásjeles lista</li> </ul>
Számozott lista	<code># Számozott lista</code> <code>## Számozott lista</code>	<ol style="list-style-type: none"> <li>Számozott lista</li> <li>Számozott lista</li> </ol>
Kép aláírással	<code>[[ Fáj l:Example.png bélyegkép Képaláírás ]]</code>	
Aláírá sod a vitalapokon	<code>~~~~</code>	<b>Szerkesztőnév</b> (vita) 2010. augusztus 6.. 19:50 (CEST)
Forráshivatkozás	<code>Lap szövege. &lt;ref&gt;[ http://www.példaoldal.hu Hivatkozás szövege], további szöveg.&lt;/ref&gt;</code>	Lap szövege. <sup>[1]</sup>
Forráshivatkozások listázása	<code>{{Források}}</code>	1. <sup>^</sup> <a href="#">Hivatkozás szövege</a> , további szöveg.

További formázási tanácsokat találhatsz, ha a baloldali menüben a „Segítség”-re kattintasz.

Egyike vagy annak a 12 millió embernek, aki naponta használja a Wikipédiát?

Az emberek világszerte használják a Wikipédiát minden nap iskolai feladataikhoz, üzleti terveikhez, személyes kutatásukhoz, utazásuk megtervezéséhez. Új ötleteket merítenek belőle, elképzeléseket tesztelnek. Távoli földeket, ősi kultúrákat, szépművészeti alkotásokat, közéleti szereplőket és friss eseményeket ismernek meg általa.

Az **„Üdvözlünk a Wikipédiában!”** útmutató azoknak, akik ennél továbbmennének, olvasóból szerkesztővé szeretnének lenni, segíteni akarnak az emberi tudás összességének összegyűjtésében és elérhetővé tételében.

A kiadvány olvasása közben megismerkedsz az alapvető fogalmakkal, útmutatókkal, információkkal és eszközökkel, melyek segítségével te is elkezdhetsz közreműködni a Wikipédia készítésében.

Wikimédia Magyarország Egyesület

<http://wikimedia.hu/>

Adószám: 18264973-1-43



**WIKIMÉDIA**  
MAGYARORSZÁG

Ez az oktatóanyag a „Wikimédia-könyvespolc” részét képezi. Az „Üdvözlünk a Wikipédiában!” elektronikus változatának és a többi könyvespolc-kiadvány letöltéséhez látogasd meg a <http://bookshelf.wikimedia.org/> honlapot!

A kiadvány a Creative Commons Nevezd meg! – Így add tovább! 3.0 licenc alatt érhető el.